

Toutes les couleurs de la solidarité !



EMMAÜS



ACCOMPAGNEMENT SOCIAL
ACCUEIL - HÉBERGEMENT
INTERPELLATION



ASSOCIATION EMMAÛS SOLIDARITÉ

LES CHIFFRES CLÉS*

EMMAÛS Solidarité, a été fondée en 1954 par l'abbé Pierre. Association laïque, reconnue d'intérêt général, membre d'EMMAÛS France et d'EMMAÛS International, EMMAÛS Solidarité oeuvre au quotidien pour que chacun trouve ou retrouve une place dans la société.

Le champ d'intervention principal d'EMMAÛS Solidarité est centré sur les personnes et les familles les plus fragiles, les plus désocialisées et les plus blessées par la vie : celles qui vivent à la rue.

C'est à partir de ces personnes et de ces familles, de ce qu'elles connaissent, de ce qu'elles vivent, de ce qu'elles désirent, que se construisent les actions, les activités et la méthodologie des acteurs de l'association.

EMMAÛS Solidarité accueille, héberge et accompagne vers l'insertion 5 000 personnes et familles en grande difficulté sociale chaque jour, au travers de 99 services ou activités, à Paris, en région parisienne et dans le Loir-et-Cher.



437
Adhérents



1 039
Bénévoles



768
Salariés



7
Compagnons



5 000

Personnes accueillies ou hébergées par jour au titre de **99 services ou activités**



60

Structures d'hébergement ou de logements adaptés représentant une capacité de **3 879 places**



2 302

Rencontres par les **3 équipes de maraude**



293 543

Passages dans les **10 espaces** ou accueils de jour

*RAG 2016

LES LIEUX D'ACCUEIL ET D'HÉBERGEMENT D'EMMAÛS SOLIDARITÉ

Paris / Région Parisienne / Loir-et-Cher



Services de l'association :

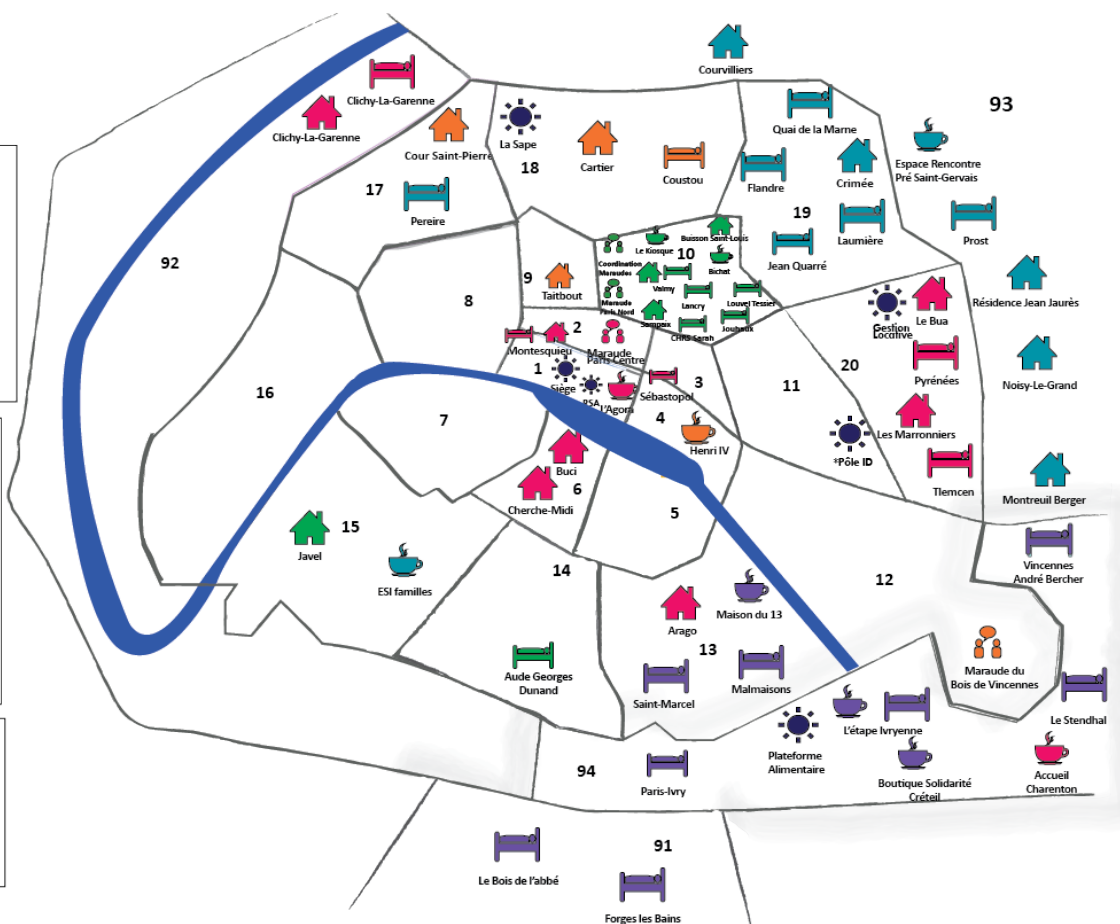
- Maraudes
- Centres d'accueil
- Centres d'hébergement
- Pensions de famille & logement
- Services communs

Légende :

- Territoire 1
- Territoire 2
- Territoire 3
- Territoire 4
- Territoire 5

Autre département :

- Lataste (41)
- Blois



*RSA : Service Solidarité Active et Insertion
*Pôle ID : Pôle insertion pour Demain
Atelier de Formation de Base



NOTRE MÉTIER

Au travers de 99 dispositifs, EMMAÛS Solidarité décline un ensemble d'actions pour les sans abri

ACCOMPAGNEMENT SOCIAL - ACCUEIL - HÉBERGEMENT

ACCOMPAGNEMENT SOCIAL

EMMAÛS Solidarité propose aux personnes qu'elle rencontre, un accompagnement social individualisé et des actions collectives pour favoriser le « faire ensemble ». Accueillir, écouter, sensibiliser, évaluer et orienter sont autant d'actions au service des personnes en situation de grande exclusion, qui ont parfois rompu toute communication avec la société. L'association cherche à renouer des liens en inscrivant les personnes accueillies dans la possibilité de (re) conquérir un espace de vie digne et citoyen, une place dans la cité.

Pour adapter la réponse à chaque situation rencontrée, l'action sociale d'EMMAÛS Solidarité s'appuie sur un réseau de partenaires associatifs et de services de droits communs.

3 MARAUDES D'INTERVENTION SOCIALE

Les équipes de maraudeurs sillonnent à pied quotidiennement les rues de Paris et le bois de Vincennes pour aller à la rencontre des personnes qui ne se rendent pas dans les structures d'accueil. Ils vont au contact de ceux qui vivent à la rue pour créer un lien social par des rencontres quotidiennes basées sur l'écoute et le dialogue, pour lutter contre l'isolement. Ils informent et sensibilisent sur les possibilités d'accueil et d'hébergement et proposent un accompagnement social.

10 ESPACES D'ACCUEILS

Premiers maillons du réseau de resocialisation, leur mission est d'accueillir, d'écouter, de reconforter, d'orienter et de proposer des services pratiques. Dans ces structures, l'accueil et la réponse aux besoins élémentaires sont des opportunités pour repérer et orienter les personnes vers les structures les plus adaptées. Des actions individuelles mais aussi collectives sont proposées afin de reprendre une dynamique favorable au processus d'insertion.

... ET DES ACTIONS SOCIALES ET SOLIDAIRES

Afin de permettre l'accès aux droits dans des domaines spécifiques, l'association dispose de missions transversales, complémentaires à la mission des structures.

La mission Logement organise l'accompagnement vers le logement, suit les dossiers de demande de logement et les recours DALO et assure la prospection auprès des bailleurs publics ou privés pour reloger des personnes accueillies.

La mission Culture et Citoyenneté a pour but de remobiliser les personnes en situation d'exclusion grâce à des projets culturels.

La mission Santé mène des actions de prévention et de sensibilisation à la santé et tisse des partenariats avec les acteurs de la santé publique pour améliorer l'accès aux soins des personnes en grande difficulté.

La mission Sport développe des actions favorisant l'accès à des pratiques variées, qui permettent aux personnes accueillies de découvrir ou redécouvrir l'activité sportive, ses bienfaits et son importance pour le bien-être physique et psychique.

Le Pôle Insertion pour Demain regroupant :

La mission Emploi qui établit des partenariats avec les services publics de l'emploi, les associations et les entreprises pour proposer des perspectives d'insertion professionnelle aux personnes accueillies à l'association.

Le service Solidarité Active et Insertion - RSA qui réalise l'accompagnement et la gestion de dossiers RSA des personnes sans domicile fixe.

34 CENTRES D'HÉBERGEMENT

Les centres d'hébergement sont des lieux où les personnes sans domicile sont accueillies pour séjourner jusqu'à ce qu'une solution d'orientation stable leur soit proposée (obligation fixée par la loi du 5 mars 2007). Les 34 établissements (centres d'hébergement d'urgence précaires, centres d'hébergement d'urgence et de stabilisation, centres d'hébergement et de réinsertion sociale) offrent une solution d'hébergement qui peut être en chambre double ou individuelle. Selon le type de centre, les personnes contribuent financièrement en fonction de leurs ressources.

26 STRUCTURES DE LOGEMENTS ADAPTÉES

Ils sont destinés à des personnes autonomes mais qui n'ont pas la possibilité immédiate d'accéder à un logement de droit commun ou rencontrent des difficultés à vivre seules dans un logement individuel.

- Pensions de famille : structures de logements adaptés, sans limitation de durée. Elles permettent aux personnes ne pouvant pas vivre seules d'y trouver des espaces collectifs et des temps d'animation.
- Résidences sociales : logements transitoires avec une durée de séjour limitée à 2 ans.
- Les appartements d'insertion : logements où les résidents ont un statut de locataires, mais sont néanmoins encouragés à s'insérer dans du logement traditionnel.

LES 3 ACTIVITÉS SPÉCIFIQUES :

- 1 dispositif de veille saisonnière
- 1 coordination d'une plateforme alimentaire dans le Val-De-Marne
- 1 dispositif de premier accueil des migrants à Ivry-sur-Seine

L'Atelier Formation de Base qui forme les publics en difficulté notamment autour de l'apprentissage de la langue française. Elle favorise les parcours d'insertion professionnelle et/ou sociale en organisant des cours de français et des formations spécifiques.

La gestion locative concerne l'ensemble des Pensions de Famille et Résidence Sociales de l'association. Son but est de conditionner au mieux l'arrivée du résident et de l'aider sur le chemin de la réinsertion en assurant un suivi administratif centralisé de sa location.

L'accompagnement, c'est aussi :

- Des permanences juridiques afin de faciliter l'accès aux droits des personnes en situation de précarité.
- Des domiciliations administratives qui permettent aux personnes dans domicile de disposer d'une adresse administrative.
- 29 cyberespaces dans le cadre de l'utilisation ou de l'apprentissage de l'outil informatique.
- Des « Jardins d'Emmaüs » qui proposent des actions de remobilisation des personnes par le travail de la
- L'atelier Créartis favorisant les échanges entre des personnes de milieux différents par l'expression artistique et l'apprentissage de pratiques.

LE MOUVEMENT EMMAÜS

Le mouvement Emmaüs, fédère plus de 350 organisations dans le monde dont 288 en France, découpées en 3 branches. Elle peuvent être de différentes natures en fonction de leurs activités, de leurs spécificités et de leur projet social : communautés, structure action sociale et logement, SOS Familles Emmaüs, comités d'amis et structures d'insertion.

EMMAÜS INTERNATIONAL

350 associations dans 37 pays répartis sur 4 continents

AFRIQUE

AMÉRIQUE

EUROPE

ASIE

EMMAÜS FRANCE

288 groupes

BRANCHE 1

LES COMMUNAUTÉS

119 COMMUNAUTÉS

1 ASSOCIATION DE COMMUNAUTÉS

BRANCHE 2

L'ACTION SOCIALE
& LE LOGEMENT

EMMAÜS Solidarité

768 salariés
1039 bénévoles
437 adhérents
Création en 1954

19 STRUCTURES DONT

LA FONDATION ABBÉ PIERRE
EMMAÜS HABITAT
EMMAÜS COUP DE MAIN
FREHA

59 SOS FAMILLES EMMAÜS

Aident les familles en situation de surendettement

BRANCHE 3

L'ÉCONOMIE SOLIDAIRE
& L'INSERTION

42 COMITÉS D'AMIS

47 STRUCTURES D'INSERTION

1 SITE DE VENTE EN LIGNE

INTERPELLATION

COLLECTIF
DES ASSOCIATIONS
UNIES POUR UNE
NOUVELLE POLITIQUE
PUBLIQUE DU
LOGEMENT DES
PERSONNES SANS
ABRI ET MAL LOGÉES



EMMAÜS Solidarité fait partie du Collectif des 34 Associations Unies pour une nouvelle politique publique du logement des personnes sans abri ou mal logées.

Pour dénoncer les situations de mal-logement et d'hébergement précaire, le Collectif organise régulièrement des prises de parole et des événements publics.

Communication et relations presse
communication@emmaus.asso.fr
Tél : 01 44 82 77 85



32 rue des Bourdonnais
75001 Paris
Tél : 01 44 82 77 20
www.emmaus-solidarite.org

 EMMAÜS Solidarité
 @EMMAUSolidarité